



ТЕРРИТОРИАЛЬНЫЙ ОРГАН
ФЕДЕРАЛЬНОЙ СЛУЖБЫ
ГОСУДАРСТВЕННОЙ СТАТИСТИКИ
ПО САХАЛИНСКОЙ ОБЛАСТИ

ИНВЕСТИЦИОННАЯ ДЕЯТЕЛЬНОСТЬ

январь – сентябрь 2024 года

27.12.2024

Отдел статистики строительства, инвестиций и ЖКХ

СОДЕРЖАНИЕ

Инвестиции в основной капитал	3
Источники инвестиций в основной капитал	9
Индекс физического объема инвестиций в основной капитал	12
Инвестиции в основной капитал в разрезе муниципальных образований	16

1

Инвестиции в основной капитал

СТРУКТУРА ИНВЕСТИЦИЙ В ОСНОВНОЙ КАПИТАЛ*

САХАЛИНСТАТ

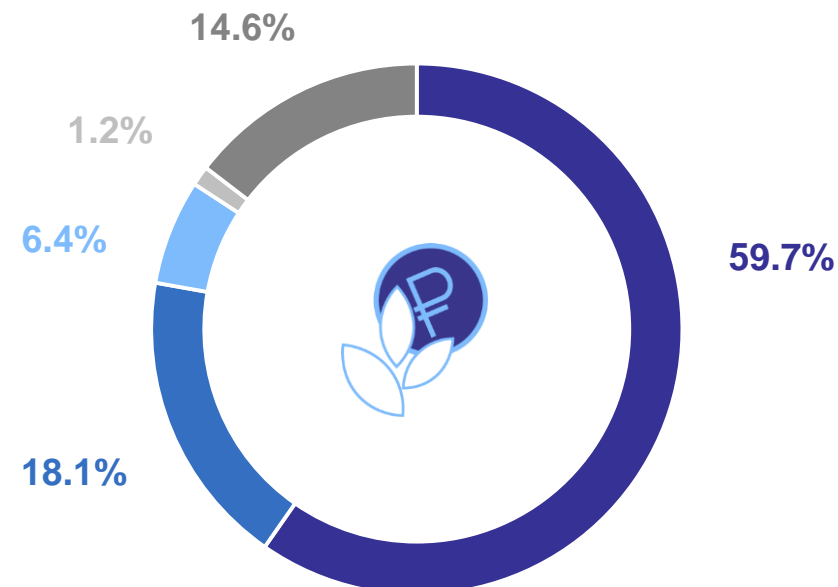
по направлениям, в % к итогу

Объем инвестиций по полному кругу **221.9** млрд руб.

к соответствующему периоду прошлого года **123.3%**

Объем инвестиций **196.7** млрд руб.

к соответствующему периоду прошлого года **123.4%**



- Здания (кроме жилых) и сооружения, расходы на улучшение земель
- Машины и оборудование, включая хозяйственный инвентарь и другие объекты
- Жилые здания и помещения
- Объекты интеллектуальной собственности
- Прочие инвестиции

*Без субъектов малого предпринимательства и инвестиций, не наблюдаемых прямыми статистическими методами.

ЗАТРАТЫ НА ОТДЕЛЬНЫЕ ОБЪЕКТЫ, ОТНОСЯЩИЕСЯ К МАШИНАМ И ОБОРУДОВАНИЮ

по направлениям, в % к итогу

САХАЛИНСТАТ

Затраты на отдельные объекты, относящиеся к машинам и оборудованию

35 502.2
млн руб.

из них:

Транспортные средства

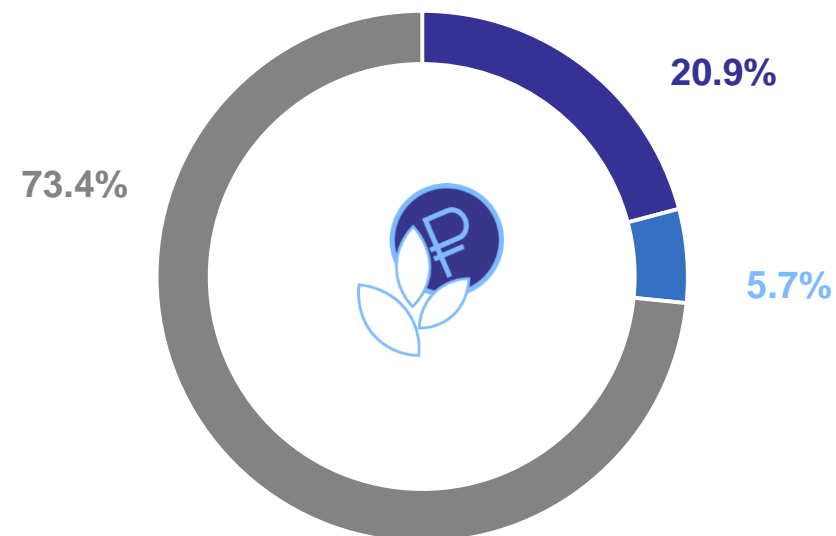
7 434.5
млн руб.

Информационное, компьютерное и телекоммуникационное оборудование

2 020.6
млн руб.

Прочие машины и оборудование, включая хозяйственный инвентарь, и другие объекты

26 047.1
млн руб.



- Транспортные средства
- Информационное, компьютерное и телекоммуникационное оборудование (ИКТ)
- Прочие машины и оборудование, включая хозяйственный инвентарь, и другие объекты

ИНВЕСТИЦИИ В НЕПРОИЗВЕДЕННЫЕ НЕФИНАНСОВЫЕ АКТИВЫ*

январь – сентябрь 2024 г., млн руб.

САХАЛИНСТАТ

Инвестиции в
непроизведенные
нефинансовые

166.0
млн руб.

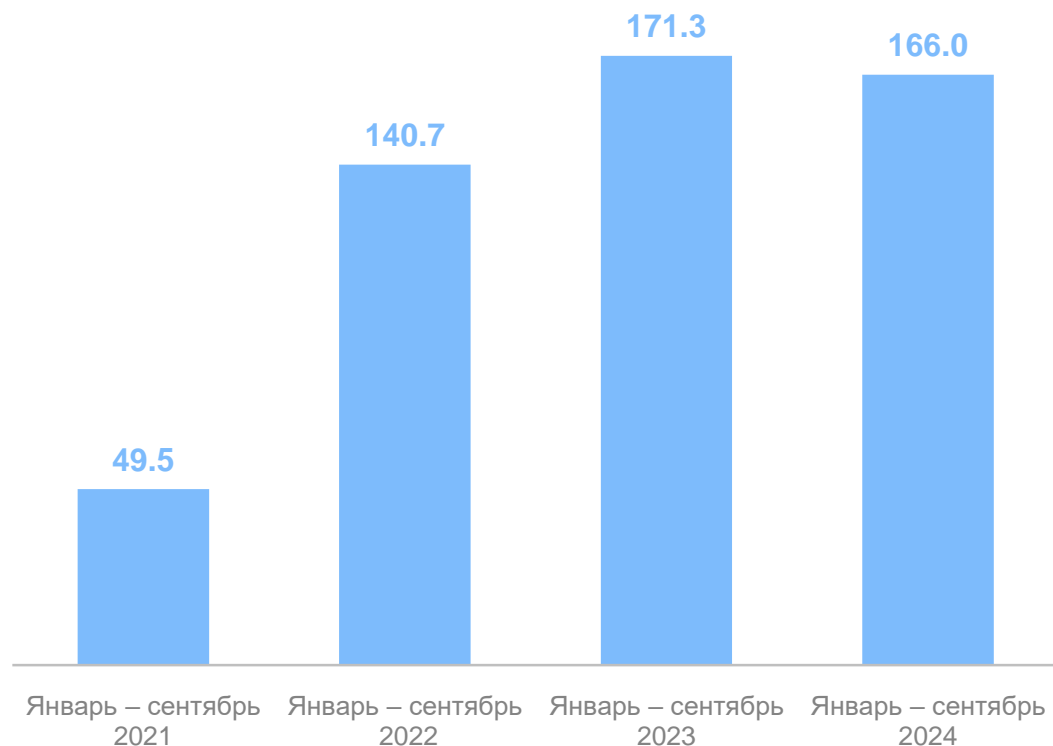
из них:

контрактов, договоров
аренды, лицензии,
деловой репутации
организаций
(«гудвилла»), деловых
связей (маркетинговых
активов)

49.0
млн руб.

затраты на приобретение
земли и объектов
природопользования

117.0
млн руб.

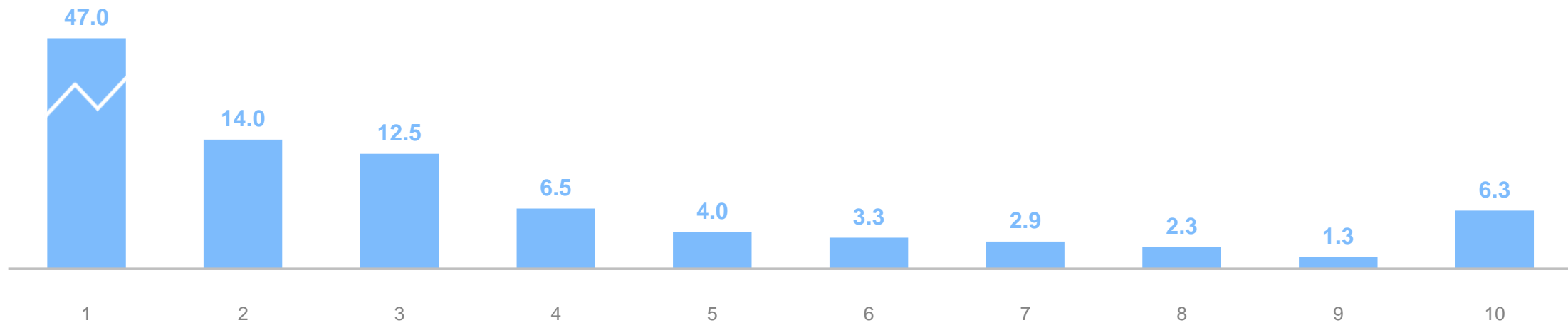


*Без субъектов малого предпринимательства и инвестиций, не наблюдаемых прямыми статистическими методами.

ИНВЕСТИЦИИ В ОСНОВНОЙ КАПИТАЛ ПО ВИДАМ ЭКОНОМИЧЕСКОЙ ДЕЯТЕЛЬНОСТИ*

САХАЛИНСТАТ

январь – сентябрь 2024 г. в % от общего объема



1. Добыча полезных ископаемых

2. Транспортировка и хранение

3. Строительство

4. Обеспечение электрической энергией, газом и паром; кондиционирование воздуха

5. Государственное управление и обеспечение военной безопасности; социальное обеспечение

6. Деятельность по операциям с недвижимым имуществом

7. Деятельность профессиональная, научная и техническая

8. Сельское, лесное хозяйство, охота, рыболовство и рыбоводство

9. Обрабатывающие производства

10. Прочие виды деятельности

*Без субъектов малого предпринимательства и инвестиций, не наблюдаемых прямыми статистическими методами.

ЗАТРАТЫ НА ПРИОБРЕТЕНИЕ ОСНОВНЫХ СРЕДСТВ, БЫВШИХ В УПОТРЕБЛЕНИИ ПО ВИДАМ ДЕЯТЕЛЬНОСТИ*

САХАЛИНСТАТ

январь – сентябрь 2024 г., млн руб.

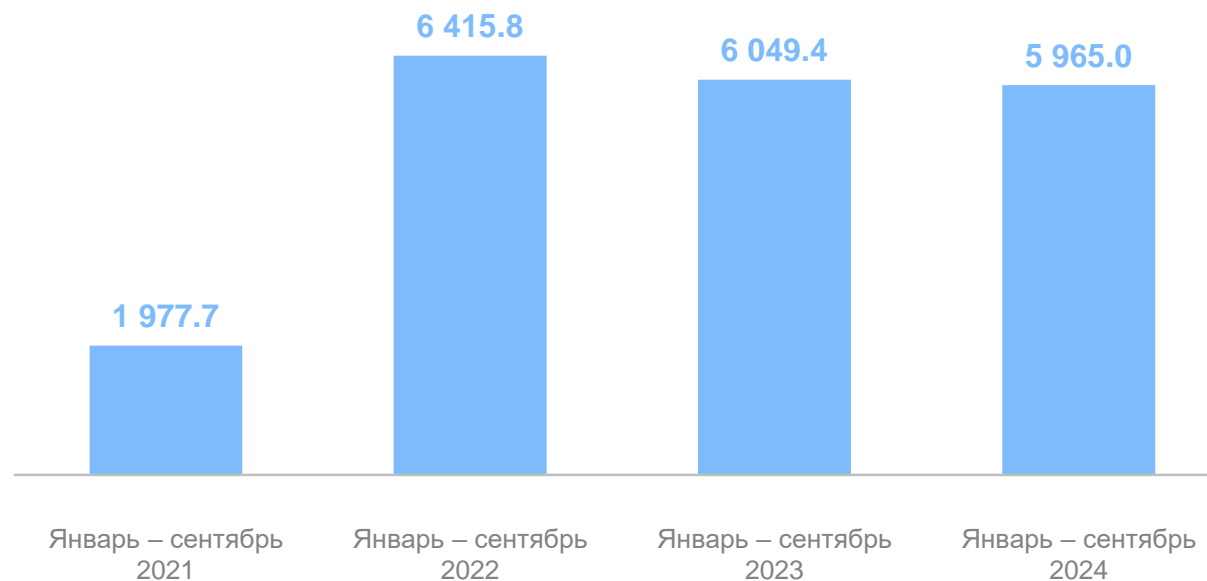
Затраты на приобретение основных средств, бывших в употреблении у других юридических, физических лиц

5 965.0
млн руб.

из них:

машины, оборудование, транспортные средства

1 997.5
млн руб.



*Без субъектов малого предпринимательства и инвестиций, не наблюдаемых прямыми статистическими методами.

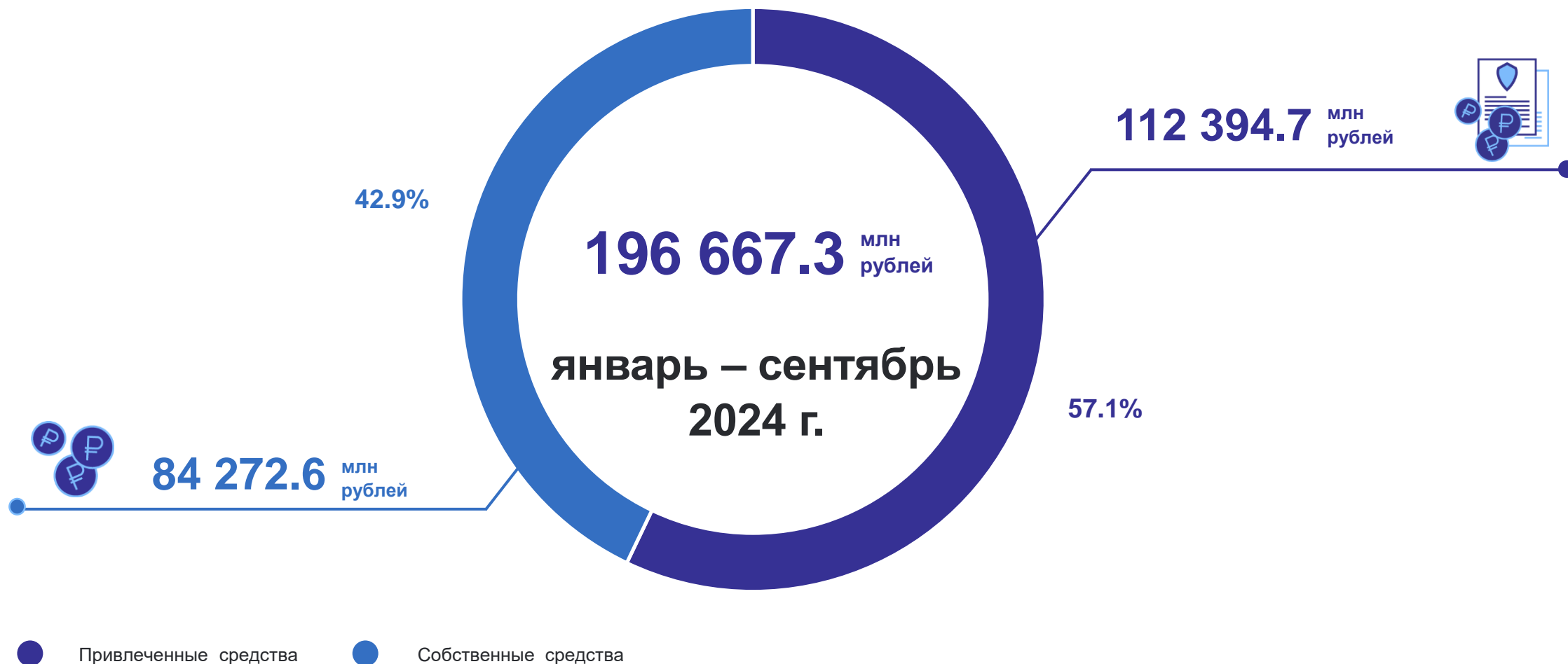
2

Источники инвестиций в основной капитал

ИСТОЧНИКИ ИНВЕСТИЦИЙ В ОСНОВНОЙ КАПИТАЛ*

в % к общему объему

САХАЛИНСТАТ



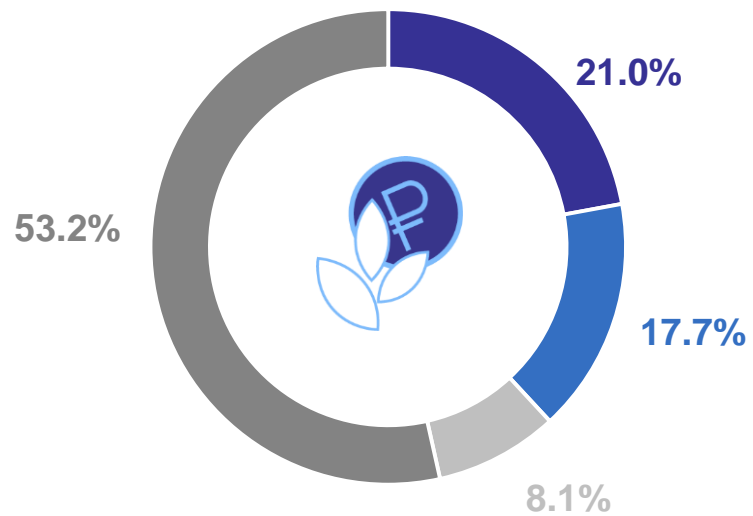
*Без субъектов малого предпринимательства и инвестиций, не наблюдаемых прямыми статистическими методами.

ИСТОЧНИКИ ИНВЕСТИЦИЙ В ОСНОВНОЙ КАПИТАЛ*

январь – сентябрь 2024 г. в % к общему объему

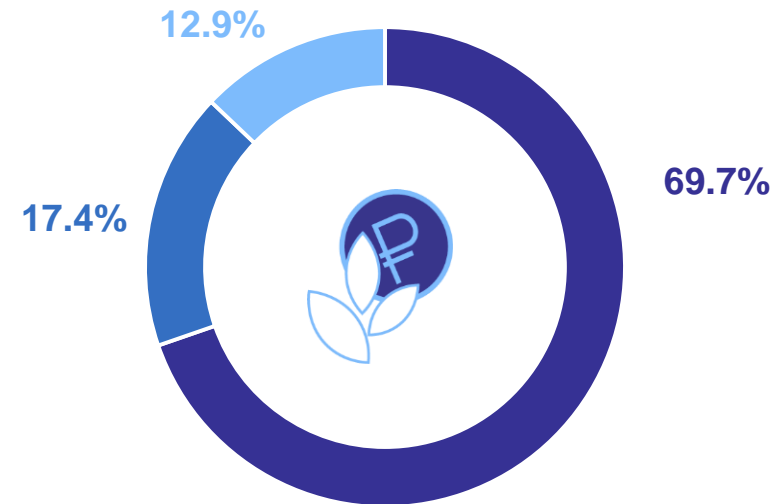
САХАЛИНСТАТ

Структура привлеченных средств



- Бюджетные средства
- Кредиты банков
- Заемные средства других организаций
- Прочие

Структура бюджетных средств



- Бюджет субъекта Федерации
- Местный бюджет
- Федеральный бюджет

*Без субъектов малого предпринимательства и инвестиций, не наблюдаемых прямыми статистическими методами.

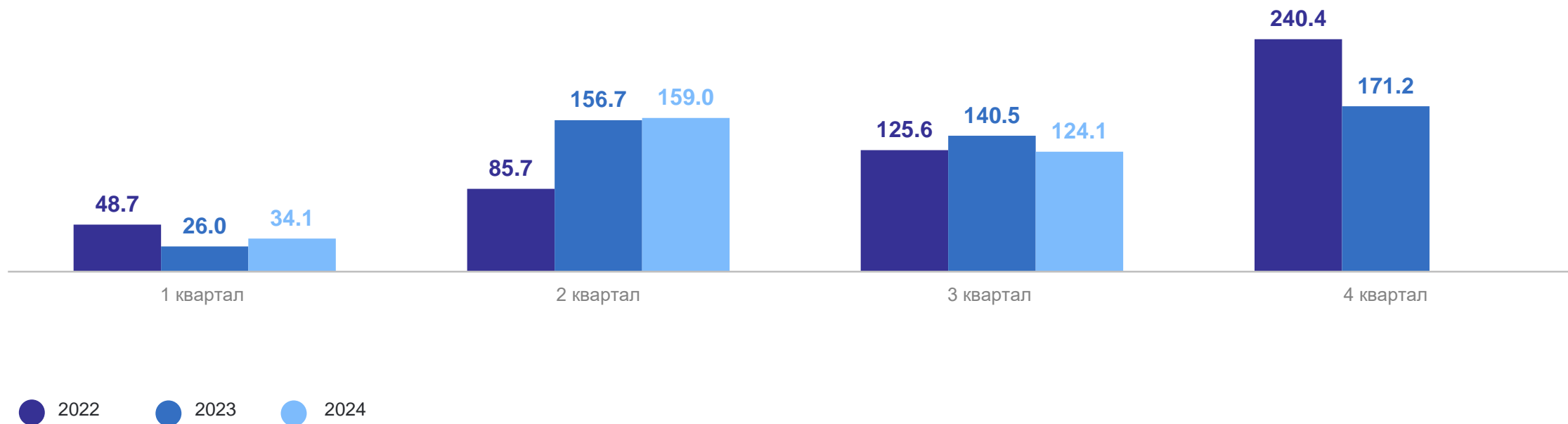
3

**Индекс физического объема
инвестиций в основной капитал**

ИНДЕКС ФИЗИЧЕСКОГО ОБЪЕМА ИНВЕСТИЦИЙ В ОСНОВНОЙ КАПИТАЛ*

САХАЛИНСТАТ

в % к предыдущему периоду

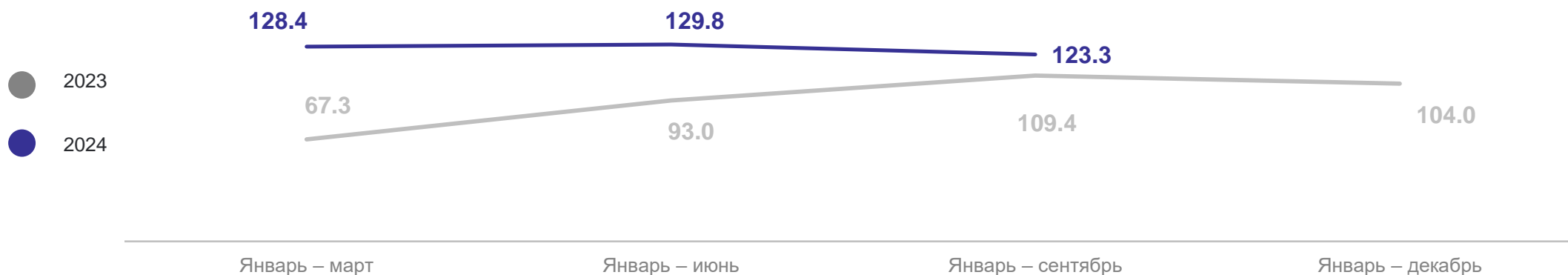
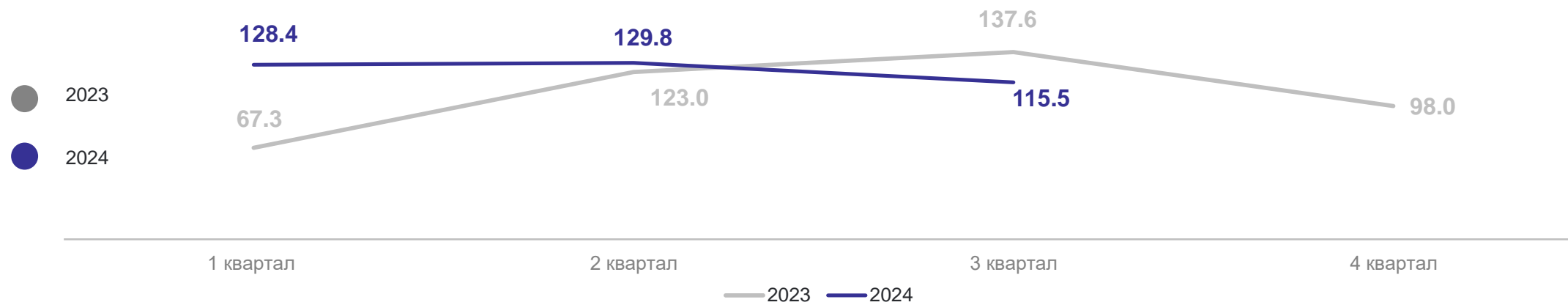


*Без субъектов малого предпринимательства и инвестиций, не наблюдаемых прямыми статистическими методами.

ИНДЕКС ФИЗИЧЕСКОГО ОБЪЕМА ИНВЕСТИЦИЙ В ОСНОВНОЙ КАПИТАЛ

САХАЛИНСТАТ

в % к соответствующему периоду прошлого года



*Без субъектов малого предпринимательства и инвестиций, не наблюдаемых прямыми статистическими методами.

ИФО ИНВЕСТИЦИЙ В ОСНОВНОЙ КАПИТАЛ ПО ВИДАМ ЭКОНОМИЧЕСКОЙ ДЕЯТЕЛЬНОСТИ*

САХАЛИНСТАТ

январь – сентябрь 2024 г. в % к соответствующему периоду прошлого года



*Без субъектов малого предпринимательства и инвестиций, не наблюдаемых прямыми статистическими методами.

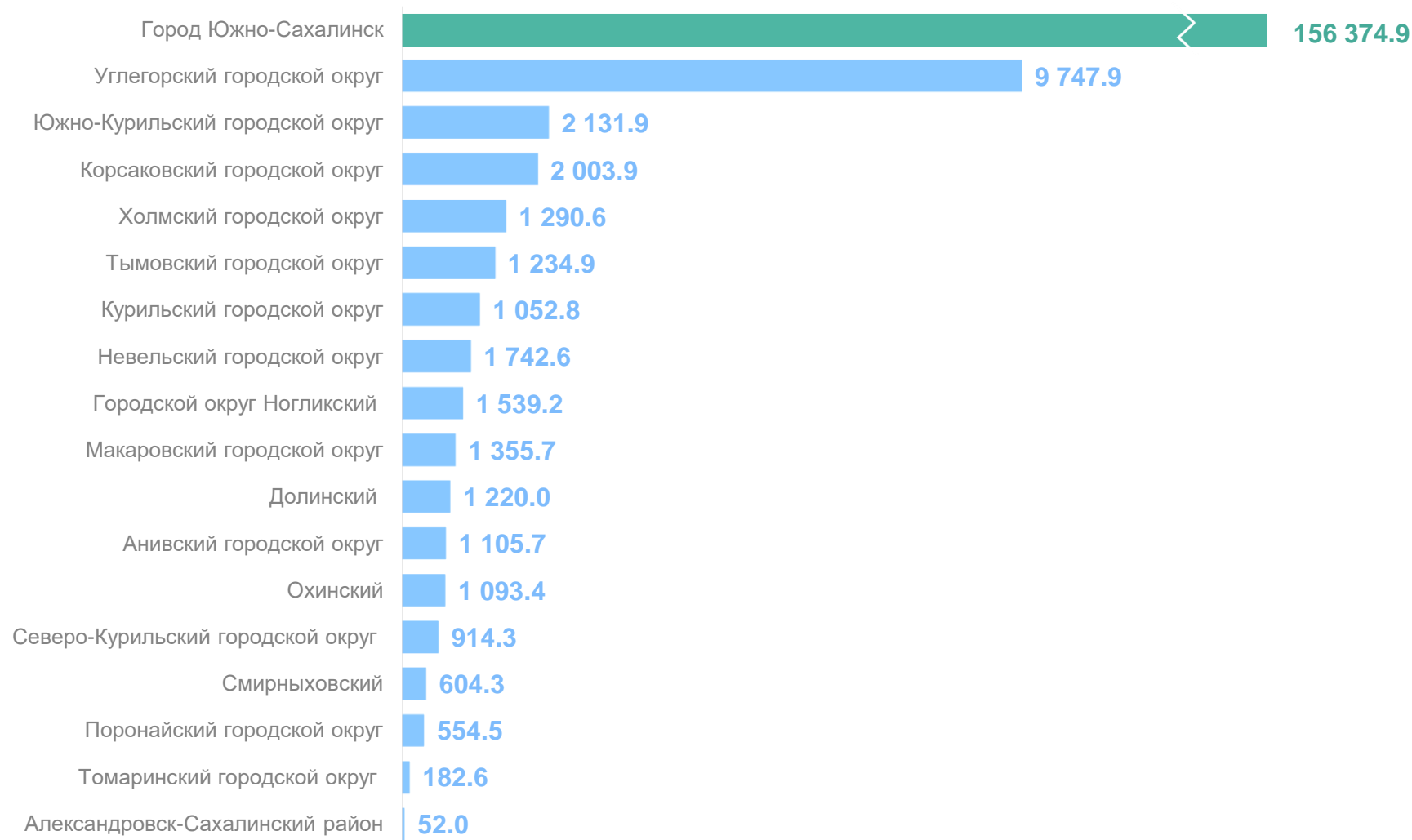
4

Инвестиции в основной капитал в разрезе муниципальных образований

ИНВЕСТИЦИИ В ОСНОВНОЙ КАПИТАЛ В РАЗРЕЗЕ МУНИЦИПАЛЬНЫХ ОБРАЗОВАНИЙ*

январь – сентябрь 2024 года, млн руб.

САХАЛИНСТАТ



*Без субъектов малого предпринимательства и инвестиций, не наблюдаемых прямыми статистическими методами.

ТЕМП РОСТА ИНВЕСТИЦИИ В ОСНОВНОЙ КАПИТАЛ В РАЗРЕЗЕ МУНИЦИПАЛЬНЫХ ОБРАЗОВАНИЙ*

САХАЛИНСТАТ

январь – сентябрь 2024 года, %



Количество муниципальных образований

12 значение показателя
больше 100%

6 значение показателя
меньше 100%

*Без субъектов малого предпринимательства и инвестиций, не наблюдаемых прямыми статистическими методами.